

SZAKMAI GYAKORLAT JELENTKEZÉS

LÉPÉSRŐL LÉPÉSRE



AZ EGYETEMTŐL/ISKOLÁTÓL KAPOTT LINKET NYISD MEG A BÖNGÉSZŐDBEN!

Tipp:

1. Érdeemes Google Chrome böngészőt használni
2. Írd meg előre maximum 4000 karakterből álló motivációs leveled, ami egy ponton majd be kell írnod a jelentkezési folyamat során

1

JELENTKEZÉS

HOZZÁADÁS A KOSÁRHOZ

MEGOSZTÁS

SZAKMAI GYAKORLAT (18001987)

Állás típusa: Szakmai gyakorlat

Állás szintje: Pályakezdő

Képzettségi szint: Nincs / Általános iskola

Munkaadó neve: Hungary Budapest

1 Ha szeretnél nálunk megpályázni egy szakmai gyakorlatos helyet, kattints a Jelentkezés gombra

BEJELENTKEZÉS

A fiókja eléréséhez azonosítsa magát a kért információk megadásával a lenti mezőkben, majd kattintson a „Belépés” lehetőségre. Ha még nem regisztrált, kattintson az „Új felhasználó” lehetőségre, és kövesse az utasításokat egy fiók létrehozásához.

A kötelező mezőket csillag jelöli.

* Felhasználónév

* Jelszó

[Elfelejtette a felhasználói nevét?](#)

[Elfelejtette a jelszavát?](#)

BEJELENTKEZÉS

ÚJ FELHASZNÁLÓ

2

2 A következő oldal a Bejelentkezés, amennyiben még nem regisztráltál soha a MOL karrier oldalára, kattints az Új Felhasználó gombra

ADATVÉDELMI MEGÁLLAPODÁS

Válasszon egy nyelvet

Magyar ▼

Az adatkezeléshez a hozzájáruló nyilatkozatot itt tudod letölteni.

1

- Amennyiben még nem töltötted be a 16. évedet, a hozzájáruló nyilatkozatot a törvényes képviselődnak (szülő) kell aláírnia.
- Amennyiben 16 éves már elmúltál, de még nem vagy 18 éves, ebben az esetben a gondviselődnak (szülő) és Neked is alá kell írnod a letöltött nyilatkozatot.
- Ha már nagykorú vagy, akkor a nyilatkozatot csak neked kell aláírnod.

Az aláírt hozzájáruló nyilatkozatot a jelentkezés során, a következő lépésben kell feltöltened a rendszerbe.

A teljes adatvédelmi tájékoztatót az alábbi linken éred el:

2

Elfogadom Nem fogadom el

1 A MOL nagy figyelmet fordít az adataid biztonságára, ezért fontos, hogy elolvasd az adatvédelmi tájékoztatót és nyilatkozz annak elfogadásáról (természetesen dönthetsz úgy is, hogy nem fogadod el, ebben az esetben a rendszer automatikusan megszakítja a folyamatot és további teendőd nincs is).

Ha az elfogadás mellett döntesz, töltsd le a szövegdobozban lévő linkről a nyilatkozatot, írd alá és/vagy írasd alá a szüleiddel és szkenneld be, egy későbbi ponton, a jelentkezés során, ezt majd fel kell töltened.

2 Kattints az Elfogadom gombra, ha így döntöttél vagy döntöttetek a szüleiddel!

ÚJ FELHASZNÁLÓ REGISZTRÁLÁSA

Kérjük, szánjon egy kis időt a regisztrációra. Szüksége lesz erre az információra, hogy a jövőben hozzáférjen a fiókjához.

A kötelező mezőket csillag jelöli.

* **Felhasználónév**

1

* **Jelszó**

2

* **Jelszó újbóli megadása**

3

E-mail cím

4

REGISZTRÁLÁS

MÉGSE

- 1 Adj meg egy felhasználónevet, ez bármi lehet, de mindenképp meg kell jegyezned! Érdeemes a neved alapján kitalálni egyet.
- 2 A jelszónak 10-32 karakterből kell állnia. Használjon legalább 1 kisbetűt, 1 nagybetűt, 1 számot és 1 speciális karaktert (! # \$% & () * +, - . / : ; <=> ? @ [\] _ { | } ~). Ne használjon több mint 3 egymást követő megegyező karaktert, a nevét, a felhasználónevét vagy e-mail címét.
- 3 Ismételd meg a jelszót pontosan
- 4 Add meg az e-mail címedet. Mindenképp olyat adj meg, amit rendszeresen tudsz figyelni. Itt fogunk ugyanis értesíteni a pályázatod eredményéről!

ADATVÉDELMI MEGÁLLAPODÁS

Válasszon egy nyelvet

Magyar ▼

Az adatkezeléshez a hozzájáruló nyilatkozatot itt tudod letölteni.

1

- Amennyiben még **nem töltötted be a 16. évedet**, a hozzájáruló nyilatkozatot a törvényes képviselődnak (szülő) kell aláírnia.
- Amennyiben **16 éves már elmúltál, de még nem vagy 18 éves**, ebben az esetben a gondviselődnak (szülő) és Neked is alá kell írnod a letöltött nyilatkozatot.
- Ha már **nagykorú vagy**, akkor a nyilatkozatot csak neked kell aláírnod.

Az aláírt hozzájáruló nyilatkozatot a jelentkezés során, a következő lépésben kell feltöltened a rendszerbe.

A teljes adatvédelmi tájékoztatót az alábbi linken éred el:

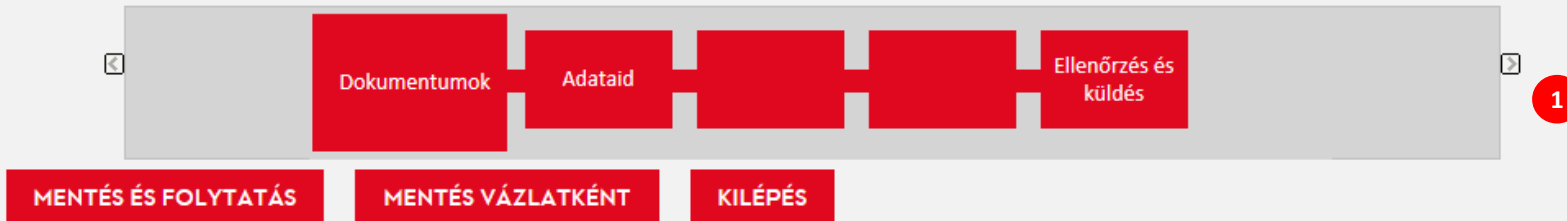
2

Elfogadom

Nem fogadom el

1 Ha az imént elmulasztottad a nyilatkozat letöltését, itt még van lehetőség ezt pótolni. Figyelj erre, mert ennek hiányában sajnos törölnünk kell Téged a rendszerből és újra el kell kezdened a jelentkezési folyamatot.

2 Ha minden megvan, kattints az elfogadom gombra



DOKUMENTUMOK

Mellékletek

Itt tudod a jelentkezésedhez szükséges fájlokat csatolni (hozzájáruló nyilatkozat adatkezeléshez, önéletrajz). Miután csatoltál egy fájlt, azt felülírhatod egy pontosan ugyanolyan nevű és kiterjesztésű fájl csatolásával.

A csatolni kívánt fájl kiválasztása

 Tallózás...

2

Megjegyzések a fájlról

Csatolás

3

Megfelelő fájlok	Önéletrajz	Fájl neve	Dátum	Megjegyzések	Műveletek
Nincsenek csatolt fájlok.					

- 1 A piros dobozok segítenek tájékozódni a pályázatod feltöltésében, itt láthatod hol tartasz és ha a végére értél, az Ellenőrzés után már szabadon válthatsz a dobozok között, ha valamin szeretnél változtatni.
- 2 Először is fel kell töltened a szükséges dokumentumokat: az **önéletrajzodat** és az **adattvédelmi nyilatkozatot** (ez utóbbit természetesen aláírva, szkennelt formában). Ezt egyesével tudod megtenni. Kattints a Tallózásra és keresd meg a gépeden a feltölteni kért dokumentumokat.
- 3 Kattints a Csatolás gombra, majd ismételd meg a második pontot (feltöltést) a másik dokumentum esetén is és ismét kattints a Csatolás gombra.

Tippek

Nem csatolhat olyan fájlt, amely meghaladja a megállapított 5120 kilobájtnyi korlátot.

Maximum 2 darab fájlt csatolhat, és egyszerre csak egyet.

A toborzást végző személyek által a jelöltek közötti keresésre használt keresési eszköz bizonyos csatolt fájlok tartalmának az elemzésére nem lesz képes, ez többnyire a képfájloknál és a tömörített (.zip) fájloknál fordul elő.

Fájlok csatolása

Fájl csatolásához kattintson a „Böngészés” lehetőségre, és válassza ki a csatolni kívánt fájlt. Ezután kattintson a „Csatol” lehetőségre.

Fájlok törlése

A már csatolt fájlok listájából egy fájl törléséhez jelölje ki a fájlt,

DOKUMENTUMOK

Mellékletek

Itt tudod a jelentkezésedhez szükséges fájlokat csatolni (hozzájáruló nyilatkozat adatkezeléshez, önéletrajz). Miután csatoltál egy fájlt, azt felülírhatod egy pontosan ugyanolyan nevű és kiterjesztésű fájl csatolásával.

A csatolni kívánt fájl kiválasztása

Megjegyzések a fájlról

Megfelelő fájlok	Önéletrajz	Fájl neve	Dátum	Megjegyzések	Műveletek
<input checked="" type="checkbox"/>	<input checked="" type="checkbox"/>	Próba 2 jelölt cv.docx	2019.01.11.		Törlés
<input checked="" type="checkbox"/>	<input type="checkbox"/>	Adatvédelmi nyilatkozat_szkennelt.pdf	2019.01.11.		Törlés

1

- 1 Ha mindent jól csináltál, akkor alul egy kis táblázatban két dokumentum jelenik meg, az egyik az önéletrajzod (itt röviden cv) és az adatvédelmi nyilatkozat, szkennelve. Az önéletrajz esetében egy pipával meg is jelölheted.

MENTÉS ÉS FOLYTATÁS

MENTÉS VÁZLATKÉNT

KILÉPÉS

- 2 Ha minden megvan, kattints a Mentés és folytatás gombra

MENTÉS ÉS FOLYTATÁS

MENTÉS VÁZLATKÉNT

KILÉPÉS

ADATAID

Személyes információ

Az alábbi mezőkben add meg a szükséges információkat.

*Keresztnév

*Vezetéknév

Tartózkodási hely (város)

*Mobilszám

*E-mail cím

1

Forrás nyomon követése

Jelezd, honnan értesültél erről a lehetőségről.

*Forrás típusa

Válasszon egyet... ▼

2

3

MENTÉS ÉS FOLYTATÁS

MENTÉS VÁZLATKÉNT

KILÉPÉS

1

Töltsd ki az alap adatokat értelemszerűen.

2

A legördülő menüből válaszd ki honnan értesültél a szakmai gyakorlat lehetőségéről a MOL-nál

3

Kattints a Mentés és folytatás gombra

Tanulmányi információk

A tanulmányaidra vonatkozó adatokat itt tudod megadni. A piros csillaggal jelölt mezők kitöltése kötelező.

Szakmai gyakorlatra és duális képzésre való jelentkezés esetén kérjük töltsd ki az alábbi mezőket!

*Felsőfokú/középfokú oktatási intézmény neve

*Kar,szak/Szakképzés neve

*Aktuális félév száma/Aktuális osztály

*Munkarend (felsőfokú tanulmányok esetén)

Nincs megadva ▼

Munkarend (felsőfokú tanulmányok esetén)

*Képzési szint

Nincs megadva ▼

*Finanszírozási forma (felsőfokú tanulmányok esetén)

Nincs megadva ▼

*Szakmai gyakorlat tervezett helyszíne

Nincs megadva ▼

1

1

Ezen az oldalon a tanulmányaidra vonatkozó adatokat kell kitöltened, figyelmesen töltsd ki a kötelező mezőket és mindent ami Rád vonatkozhat.

*Szakmai gyakorlat tervezett helyszíne

Nincs megadva ▼

Szakmai gyakorlat tervezett helyszíne

Csak szakmai gyakorlatra való jelentkezés esetén töltsd ki az alábbi mezőket!

Tanulmányi átlag (előző félév)

Szakmai érdeklődési terület

Szakmai érdeklődési terület

2

Szakmai gyakorlat időtartama (Képzési és Kimeneti Követelményben előírt módon)

3

MENTÉS ÉS FOLYTATÁS

MENTÉS VÁZLATKÉNT

KILÉPÉS

2 Az oldal folytatásaként vannak még olyan mezők, amelyeket ki kell tölteni szakmai gyakorlat jelentkezés esetén, figyelj oda, hogy ezeket se hagyd üresen!

3 Ha mindent kitöltöttél, kattints a Mentés és folytatás gombra.

Motivációs levél

Ide tudod begépelni vagy bemásolni a motivációs leveledet. A szöveg hossza legfeljebb 4000 karakter lehet szóközökkel. Szöveg beillesztésnél az eredeti formázás elveszhet. A megfelelő formázást a beillesztést követően ellenőrizd.

1

2

MENTÉS ÉS FOLYTATÁS

MENTÉS VÁZLATKÉNT

KILÉPÉS

- 1 Írd be a nagy szövegdobozba a maximum 4000 karakteres motivációs leveledet. Néhány mondatot arról, mi érdekel, miért szeretnéd nálunk teljesíteni a szakmai gyakorlatodat. Word-ből is át tudod másolni a szöveget.
- 2 Ha kész vagy, kattints a Mentés és folytatás gombra.

2

KÜLDÉS

MENTÉS VÁZLATKÉNT

KILÉPÉS

ELLENŐRZÉS ÉS KÜLDÉS

1

Az alábbi információkat a Küldés gombra kattintást követően küldi el a rendszer. Ha a Szerkesztés hivatkozás jelenik meg, módosíthatod a megfelelő adatokat.

DOKUMENTUMOK | Szerkesztés

Mellékletek

Megfelelő fájlok	Önéletrajz	Fájl neve	Dátum	Megjegyzések
Igen	Igen	Próba 2 jelölt cv.docx	2019.01.11.	
Igen	Nem	Adatvédelmi nyilatkozat_szkennelt.pdf	2019.01.11.	

ADATAID | Szerkesztés

Személyes információ

Teljes név	Teszt Gyakornok
Mobilszám	12345678
E-mail cím	tesztgyakornok@invalidemail.com

1

Ezen az utolsó oldalon mindent tudsz ellenőrizni, és minden rész mellett van egy Szerkesztés lehetőség, ha valamin még módosítani szeretnél.

2

Ha mindent rendben találtál, kattints a küldés gombra.

KÖSZÖNJÜK SZÉPEN 1

Folyamat befejezve

Köszönjük, hogy elküldted a jelentkezésedet, hamarosan felvesszük veled a kapcsolatot.

[Saját jelentkezések megtekintése](#) | [Minden állás megtekintése](#)

1 Ezzel be is fejeződött a jelentkezésed. Köszönjük szépen!

ÁLLÁSKERESÉS

SAJÁT ÁLLÁSOK 2

Saját jelentkezések

Saját kosár



SAJÁT JELENTKEZÉSEK (1 PÁLYÁZAT TALÁLHATÓ)

Ez az oldal a vázlat állapotú és befejezett pályázataira vonatkozó összes lényeges részletet jeleníti meg.

Pályázatok oldalanként:

25 ▼

befejezett pályázatok

 Szakmai gyakorlat  - Teljesidős
Hungary-Budapest
Állás száma: 18001987
Állás státusza: Aktív (Jelentkezések fogadása)
Pályázat státusza: Kész – Módosítva: 2019.01.11.
[Pályázat megtekintése/szerkesztése](#) | [Visszavonás](#)

2 A Saját Állások gombra kattintva bármikor meg tudod nézni a jelentkezésed részleteit.